

# PROMO

VALABLE JUSQU'AU 30 AVRIL 2025

Édition  
rétrospective 2024



ZA les Pins Verts, 26 allée de Migelane - 33650 Saucats  
05 56 72 55 27 | [contact@m3d-mobilier.fr](mailto:contact@m3d-mobilier.fr)

[www.m3d-mobilier.fr](http://www.m3d-mobilier.fr)



SIRET : 920 748 894 00010 - TVA INTRACOM : FR04 920 748 894



Avec cette promotion, nous vous invitons à une **rétrospective exclusive de nos produits phares de 2024**, qui ont marqué les esprits, ainsi que notre **top des ventes de cette année** pour vous inspirer.

**Valable jusqu'au 30 avril 2025**

## NOS NOUVEAUTÉS 2024 et leurs duos gagnants

- |                                      |                                    |
|--------------------------------------|------------------------------------|
| 3   Gamme <b>iKube</b>               | 12   Casiers <b>Cubik</b>          |
| 4   Chaise <b>Lola</b>               | 14   Cloisons <b>de séparation</b> |
| 5   Table <b>Détente</b>             | 15   Chaise <b>Vita</b>            |
| 6   Fauteuil <b>Élite</b>            | 16   Table <b>Inéo</b>             |
| 7   Bureau <b>Altitude Direction</b> | 17   Chaise <b>Switch</b>          |
| 8   Bureau <b>Inéo</b>               | 18   Table <b>Evolve Haute</b>     |
| 10   Fauteuil <b>Volt</b>            | 19   Tabouret <b>Bingo</b>         |

## TOP VENTES !

- |                            |                              |
|----------------------------|------------------------------|
| 21   Fauteuil <b>Munik</b> | 25   Armoires <b>Rideaux</b> |
| 22   Bureau <b>Optim'</b>  | 26   Chauffeuse <b>Vita</b>  |
| 24   Caissons <b>Métal</b> | 27   Table <b>Basse</b>      |

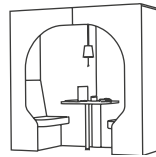
## NUANCIER



NOS NOUVEAUTÉS 2024

et leurs duos gagnants

# BOX Archikube



**+**

Parfaite pour des sessions de travail individuelles ou des réunions productives


**Économique et montage simplifié**

Panneaux acoustiques tapissés de mousse phonique ép. 4 cm et banquette avec mousse haute résilience ép. 8 cm, finition bicolore possible

**Forme arrondie et tendance** avec réglage en hauteur par vérins de mise à niveau

**Table avec pied rond Anthracite H.72 cm** en retrait (modèles 4 - 6 places) pour l'accès aux personnes à mobilité réduite

A PARTIR DE  
**4624 €**  
+ EC  
~~6800 €~~



**Électrification et éclairage :**  
1 prise 220V, 1 port USB-A et 1 USB-C, abat-jour suspendu avec éclairage LED dirigé sur la table

» Box Archikube structures Acacia AC avec panneaux acoustiques tissu Sable B01 et banquettes tissu Cypres B03



## ✓ CHOISISSEZ VOTRE BOX ARCHIKUBE

	Réf.	Classique	Forest	+EC
		Prix Public / Promo HT €		
	2 places	AK2PF	<del>6800</del> <b>4624</b> <del>7800</del> <b>5304</b>	40,87
	4 - 6 places	AK4PF	<del>8250</del> <b>5610</b> <del>9250</del> <b>6290</b>	47,25

## 📄 CHOISISSEZ VOS COULEURS

### → STRUCTURE / TABLE

Mélaminé ép. 25 mm

#### CLASSIQUE





#### FOREST



### → TISSU

Coût supplémentaire par produit - Tissu de la même gamme Voir nuancier p.28

Tissu	Prix ht €	Promo
	0	<b>0</b>
	2 places -155	<b>105</b>
	4 places -230	<b>156</b>

## 📝 COMPOSEZ VOTRE RÉFÉRENCE

Préciser coloris structure + panneaux acoustiques + banquettes

- 01 Référence de base
- 02 Coloris structure
- 03 Coloris panneaux acoustiques
- 04 Coloris banquettes

#### ESSENTIEL

AK2PF	WA	A16	A14
01	02	03	04

# CHAISE **Lola**



A PARTIR DE  
**126 €**  
+EC  
~~185 €~~



4 pieds bois fibré



Piètement filaire



**Design innovant**, forme géométrique associant l'arrondi au carré  
Utilisation **intérieure** ou **extérieure** et très facile d'entretien  
Chaise **robuste** et **durable** : usage à long terme  
**Conception ergonomique** réfléchie avec dossier parfaitement ajusté pour plus de confort

**3 ANS**  
GARANTIE



## ✓ CHOISISSEZ VOTRE CHAISE

### COQUE STANDARD

Piètement		Réf.	Prix HT €	Promo	+EC
4 pieds	Polypro Assorti au coloris de la coque	Sans placet	LA10 CU LT ou RE	<del>185</del> <b>126</b>	0,66
		Avec placet	LA15 CU LT ou RE	<del>225</del> <b>153</b>	0,67
	Bois fibré	Sans placet	LA30BF CU LT ou RE	<del>225</del> <b>153</b>	0,66
		Avec placet	LA35BF CU LT ou RE	<del>265</del> <b>180</b>	0,67
Filaire	Sans placet	LA20NO CU LT ou RE	<del>225</del> <b>153</b>	0,82	
	Avec placet	LA25NO CU LT ou RE	<del>265</del> <b>180</b>	0,83	

### COQUE RECYCLÉE

Piètement		Réf.	Prix HT €	Promo	+EC
4 pieds	Polypro Noir	Sans placet	LA60NO CY ou MT	<del>200</del> <b>136</b>	0,66
		Avec placet	LA65NO CY ou MT	<del>240</del> <b>163</b>	0,67
	Bois fibré	Sans placet	LA80BF CY ou MT	<del>240</del> <b>163</b>	0,66
		Avec placet	LA85BF CY ou MT	<del>280</del> <b>190</b>	0,67
Filaire	Sans placet	LA70NO CY ou MT	<del>240</del> <b>163</b>	0,82	
	Avec placet	LA75NO CY ou MT	<del>280</del> <b>190</b>	0,83	

## 📁 CHOISISSEZ VOS COULEURS

### → COQUE

Polypropylène

#### STANDARD



#### RECYCLÉE



### → PIÈTEMENT

#### BOIS FIBRÉ



#### FILAIRE / 4 PIEDS



### → TISSU

Coût supplémentaire par produit - Voir nuancier p.28

Tissu	Prix ht €	Promo
A	0	
B	-20	14

## 📝 COMPOSEZ VOTRE RÉFÉRENCE

- Référence de base
- Coloris coque
- Coloris du placet

#### ESSENTIEL

LA85BF	MT	A13
01	02	03

#### OPTIONNEL



» Chaises Lola 100% recyclées, 4 pieds polypro Noirs NO, coques Cherry CY et Mint MT  
» Tables Détente piètement tulipe Noir NO et plateaux Walnut Ambé WA



## TABLE DÉTENTE

Le duo gagnant

A PARTIR DE  
**326 €**  
+ EC  
480 €

**+**

Chants ABS 2 mm : angles adoucis et revêtement anti-chocs  
Disponibles dans la même collection : tables guéridon H.90 cm et mange-debout H.104 cm. Pour plus d'informations, contactez-nous

Piètement tulipe : aucune gêne pour les utilisateurs




### ✓ CHOISISSEZ VOTRE GUÉRIDON

Pied tulipe embase carrée

Méla miné - H.72 cm	En cm	Réf.	Classique	Forest	+EC
			Prix Public / Promo HT €		
<p><b>Carrée côtés cintrés</b> Embase 48 x 48 cm</p>	L.70	P.70 TGS70	<del>480</del> <b>326</b>	<del>515</del> <b>350</b>	3,05
<p><b>Carrée</b> Embase 48 x 48 cm</p>	L.80	P.80 TGT80	<del>490</del> <b>333</b>	<del>525</del> <b>357</b>	3,46
<p><b>Ronde</b> Embase 58 x 58 cm</p> <p>Ø 90/100/110/120</p>		Ø 90	<del>570</del> <b>388</b>	<del>625</del> <b>425</b>	4,67
		Ø 100	<del>590</del> <b>401</b>	<del>655</del> <b>445</b>	5,09
		Ø 110	<del>610</del> <b>415</b>	<del>685</del> <b>466</b>	5,32
		Ø 120	<del>630</del> <b>428</b>	<del>715</del> <b>486</b>	6,08
<p><b>Hexagonale</b> Embase 58 x 58 cm</p>		TGPE	<del>760</del> <b>517</b>	<del>855</del> <b>581</b>	4,54
<p><b>Rectangulaire</b> Embase 58 x 58 cm</p>		P.60 TG106	<del>660</del> <b>449</b>	<del>690</del> <b>469</b>	3,30
		P.80 TG108	<del>670</del> <b>456</b>	<del>715</del> <b>486</b>	3,75

### 📄 CHOISISSEZ VOS COULEURS

#### PIÈTEMENT



#### PLATEAU

Méla miné ép.25 mm

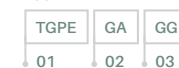


Classique  
Forest  
Voir nuancier p.28

### 📎 COMPOSEZ VOTRE RÉFÉRENCE

01 Référence de base  
02 Coloris piètement  
03 Coloris plateau

#### ESSENTIEL





>> Bureau Altitude Direction piètement incliné métal Noir NO et plateau droit avec extension convivialité carrée Ebène Ash EB

>> Fauteuil Élite haut dossier et ses sièges Visiteur piètement luge simili cuir Noir NO

A PARTIR DE  
**564 €**  
+ EC  
~~830 €~~



Piètement Conférence avec retour automatique point fixe



# FAUTEUIL Élite



2 hauteurs de dossier disponibles  
Mécanisme basculant à axe décalé réglable en intensité (blocage multi-positions avec système anti-retour du dossier)  
Ligne élégante et soignée

8 ANS  
GARANTIE



## CHOISISSEZ VOTRE FAUTEUIL

Uniquement en Simili cuir noir - Structure et accoudoirs noirs

### FAUTEUILS

Piètement 5 branches sur roulettes Ø 5 cm  
Réglage de la hauteur d'assise par vérin à gaz

	Réf.	Prix HT €	Promo	+EC
Bas dossier	ELT10	<del>970</del>	<b>660</b>	2,04
Haut dossier	ELT20	<del>1015</del>	<b>690</b>	2,14

### SIÈGES VISITEUR

Bas dossiers

	Réf.	Prix HT €	Promo	+EC
Luge	Sans accoudoirs	ELT70	<del>930</del>	<b>564</b> 1,18
	Avec accoudoirs	ELT80	<del>930</del>	<b>632</b> 1,36
Conférence	Avec accoudoirs	ELT90	<del>995</del>	<b>677</b> 1,61

## CHOISISSEZ VOS OPTIONS

En cm Réf. Prix HT € Promo



### Roulettes sols durs

Pour fauteuil uniquement.  
Pour une excellente mobilité, idéales pour le lino, parquet et carrelage.  
Fournies en remplacement des roulettes d'origine.

Ø 6,5 RD ~~15~~ **10**



## COMPOSEZ VOTRE RÉFÉRENCE

- 01 Référence de base
- 02 Roulettes sols durs (pour fauteuil uniquement)
- 03 Coloris simili-cuir Noir NO

ESSENTIEL	OPTIONNEL	ESSENTIEL
ELT10	RD	NO
01	02	03

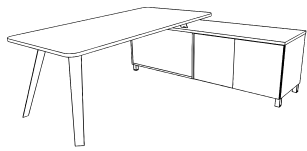


Bas dossier

Haut dossier

Piètement Luge

# BUREAU ALTITUDE DIRECTION



Le duo gagnant



## ✓ CHOISISSEZ VOTRE BUREAU

Piètement incliné métal

	En cm	Réf.	Classique	Forest	+EC
<b>Droit</b> Avec coins arrondis	P.95 L.185	ALDR185	<del>1290</del> <b>877</b> <del>1440</del> <b>979</b>	6,63	
	L.205	ALDR205	<del>1360</del> <b>925</b> <del>1530</del> <b>1040</b>	7,19	
<b>Arrondi</b> Asymétrique	P.100 L.200	ALDARON	<del>1420</del> <b>966</b> <del>1595</del> <b>1085</b>	7,28	
<b>Avec crédence</b> Plateau droit uniquement	P.180 L.211	À droite ALDC185D	<del>3285</del> <b>2234</b> - -	16,82	
		À gauche ALDC185G	<del>3285</del> <b>2234</b> - -	16,82	
	L.231	À droite ALDC205D	<del>3350</del> <b>2278</b> - -	17,39	
		À gauche ALDC205G	<del>3350</del> <b>2278</b> - -	17,39	
Crédence positionnée à droite ou à gauche - Coloris assorti au plateau					
<b>Extension convivialité</b>	P.95 L.95	Carrée ALCD100	<del>865</del> <b>588</b> <del>955</del> <b>649</b>	3,77	
		Arrondie ALCR100	<del>895</del> <b>609</b> <del>1005</del> <b>683</b>	3,77	

## + CHOISISSEZ VOS OPTIONS

H.30 cm

	En cm	Réf.	Classique	Forest	+EC
<b>Avec crédence</b>	L.185	Droite VFALC185D	<del>205</del> <b>139</b> - -	0,96	
		Gauche VFALC185G	<del>205</del> <b>139</b> - -	0,96	
	L.205	Droite VFALC205D	<del>215</del> <b>146</b> - -	1,10	
		Gauche VFALC205G	<del>215</del> <b>146</b> - -	1,10	
<b>Plan droit</b>	L.185	VFALD185	<del>210</del> <b>143</b> <del>265</del> <b>180</b>	1,03	
	L.205	VFALD205	<del>220</del> <b>150</b> <del>280</del> <b>190</b>	1,16	

### Voile de fond

Assorti au coloris du plateau  
Équerres métal Blanc (BL) ou Noir (NO)



A PARTIR DE  
**877 €**  
+EC  
1290 €

Crédence porteuse en bois assorti, avec trappe sur le dessus.  
- Intérieur : 1 porte battante, 1 tiroir, 1 tiroir dossier suspendu.  
- Extérieur : 2 portes battantes avec 2 opercules

**+** Voile de fond pour ajouter discrétion et élégance (en option)  
Disponibles dans la même collection : piètement bois et rangements assortis. Pour plus d'informations, contactez-nous

### Exemples de configurations



## 📁 CHOISISSEZ VOS COULEURS

→ **PIÈTEMENT**  
Métal



→ **PLATEAU / VOILE DE FOND**  
Mélaminé ép.25 mm  
voile de fond ép.19 mm (sauf LG et NY en 25 mm)



Classique Forest  
Voir nuancier p.28

→ **PLATEAU AVEC CRÉDENCE**

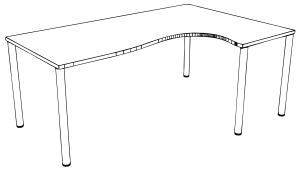


## 🔗 COMPOSEZ VOTRE RÉFÉRENCE

01 Référence de base  
02 Coloris piètement / équerre  
03 Coloris plateau / crédence / voile de fond

ESSENTIEL BUREAU OU VOILE DE FOND





# BUREAU Inéo



Économique et modulable grâce au piétement intermédiaire

Piètement rond (Ø 5 cm) individuel ou partagé

Traverse centrale de renfort sous le plateau

Électrification : 2 opercules intégrés (Gris Alu, Ø 8 cm) ou découpe personnalisée (en option)

Voile de fond bois ou métal (en option)

Disponibles dans la même collection : bureau profondeur 70 cm et table de réunion p.18  
Pour plus d'informations, contactez-nous



## ✓ CHOISISSEZ VOTRE BUREAU

Pieds standards inclus, pieds réglables en option en remplacement

### ÉLÉMENTS DE DÉPART

	En cm	Réf.	Classique		Forest		+EC
			Prix Public / Promo HT €				
<b>Poste individuel</b> 4 pieds 1 plateau + 2 opercules inclus	P.80	L.80	NED080	<del>200</del> <b>197</b>	<del>325</del> <b>221</b>	2,31	
		L.120	NED128	<del>340</del> <b>231</b>	<del>505</del> <b>269</b>	3,31	
		L.140	NED148	<del>360</del> <b>245</b>	<del>425</del> <b>289</b>	3,69	
		L.160	NED168	<del>380</del> <b>258</b>	<del>455</del> <b>309</b>	4,09	
		L.180	NED188	<del>400</del> <b>272</b>	<del>485</del> <b>330</b>	4,47	
<b>Poste face à face</b> 6 pieds 2 plateaux + 4 opercules inclus	P.160	L.120	NED228	<del>625</del> <b>425</b>	<del>735</del> <b>500</b>	6,16	
		L.140	NED248	<del>665</del> <b>452</b>	<del>795</del> <b>541</b>	6,93	
		L.160	NED268	<del>705</del> <b>479</b>	<del>855</del> <b>581</b>	7,73	
		L.180	NED288	<del>745</del> <b>507</b>	<del>915</del> <b>622</b>	8,47	

Prévoir un espace de 4 cm entre les 2 plateaux en prévision d'un panneau d'écran frontal

### ÉLÉMENTS SUIVANTS

	En cm	Réf.	Classique		Forest		+EC
			Prix Public / Promo HT €				
<b>Poste individuel</b> 2 pieds 1 plateau + 2 opercules inclus	P.80	L.80	NES080	<del>225</del> <b>153</b>	<del>260</del> <b>177</b>	1,85	
		L.120	NES128	<del>285</del> <b>194</b>	<del>340</del> <b>231</b>	2,85	
		L.140	NES148	<del>305</del> <b>207</b>	<del>370</del> <b>252</b>	3,24	
		L.160	NES168	<del>325</del> <b>221</b>	<del>400</del> <b>272</b>	3,64	
		L.180	NES188	<del>345</del> <b>235</b>	<del>430</del> <b>292</b>	4,01	
<b>Poste face à face</b> 4 pieds 2 plateaux + 4 opercules inclus	P.160	L.120	NES228	<del>555</del> <b>377</b>	<del>665</del> <b>452</b>	5,74	
		L.140	NES248	<del>595</del> <b>405</b>	<del>725</del> <b>493</b>	6,51	
		L.160	NES268	<del>635</del> <b>432</b>	<del>785</del> <b>534</b>	7,31	
		L.180	NES288	<del>675</del> <b>459</b>	<del>845</del> <b>575</b>	8,05	

Prévoir un espace de 4 cm entre les 2 plateaux en prévision d'un panneau d'écran frontal

### PLANS COMPACTS

	En cm	Réf.	Classique		Forest		+EC	
			Prix Public / Promo HT €					
<b>90° symétrique</b> 5 pieds 1 plateau + 3 opercules inclus	P.160 L.160	Avec pied de soutien		NEC168	<del>605</del> <b>411</b>	<del>735</del> <b>500</b>	6,82	
		Avec caisson porteur		3 tiroirs	NEC263	<del>1230</del> <b>836</b>	<del>1360</del> <b>925</b>	12,41
				4 tiroirs	NEC264	<del>1230</del> <b>836</b>	<del>1360</del> <b>925</b>	12,41
<b>90° asymétrique</b> 5 pieds 1 plateau + 2 opercules inclus	L.160	Retour gauche		NEC96G	<del>525</del> <b>357</b>	<del>625</del> <b>425</b>	5,74	
	L.120	Retour droit		NEC96D	<del>525</del> <b>357</b>	<del>625</del> <b>425</b>	5,74	
	L.180	Retour gauche		NEC98G	<del>550</del> <b>374</b>	<del>665</del> <b>452</b>	6,29	
		Retour droit		NEC98D	<del>550</del> <b>374</b>	<del>665</del> <b>452</b>	6,29	
<b>120°</b> 5 pieds 1 plateau + 3 opercules inclus	P.120 L.208			NEC120	<del>595</del> <b>405</b>	<del>745</del> <b>507</b>	7,14	

L.160 compatible avec voile de fond VFM160 et VFB160 uniquement  
L.180 compatible avec voile de fond VFM180 et VFB180 uniquement

Compatible avec voile de fond VFM140 et VFB140 uniquement

» Bureau Inéo piètement Noir NO et plateau Grège GG

» Fauteuil Volt résille p.10 » Panneaux écrans - Supports écrans  
Rehausses de rangement - Caisson Tower





### Exemples de configurations



1 poste face à face  
+ liaison  
8 pieds



1 poste individuel  
+ extension convivialité  
6 pieds



3 plateaux 120°  
+ extension latérale  
14 pieds

### RETOURS

P.60 cm

80/100/120  
\*  
60

Avec 1 pied de soutien

En cm	Réf.	Classique	Forest	+EC
L.80	NERT08	<del>185</del> 126	<del>240</del> 143	1,30
L.100	NERT10	<del>200</del> 136	<del>230</del> 156	1,57
L.120	NERT12	<del>215</del> 146	<del>250</del> 170	1,84

Prix Public / Promo HT €

3 tiroirs

L.80	NER813	<del>635</del> 432	<del>660</del> 449	5,61
L.100	NER103	<del>650</del> 442	<del>680</del> 462	5,88
L.120	NER123	<del>665</del> 452	<del>700</del> 476	6,15

4 tiroirs

L.80	NER814	<del>635</del> 432	<del>660</del> 449	5,61
L.100	NER104	<del>650</del> 442	<del>680</del> 462	5,88
L.120	NER124	<del>665</del> 452	<del>700</del> 476	6,15

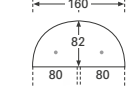
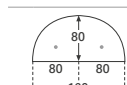
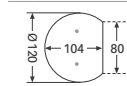
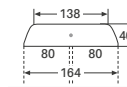
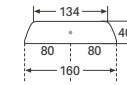
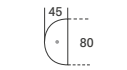
Avec caisson porteur  
1 jeu de platines



### Besoin de rangements ?

Retrouvez nos caissons métal et armoires rideaux p.24-25 ; et complétez ainsi l'organisation de votre bureau.

### EXTENSIONS



#### Latérale

1 pied  
+ 1 jeu de platine de liaison

#### Extension

#### Convivialité

2 pieds

#### Liaison

2 pieds  
+ 1 jeu de platine de liaison

En cm	Réf.	Classique	Forest	+EC
P.45 L.80	NEFX48	<del>245</del> 146	<del>250</del> 170	1,02
L.160	NEFL60	<del>240</del> 163	<del>275</del> 187	1,66
P.40 L.164	NEFL64	<del>250</del> 170	<del>285</del> 194	1,69
P.104 Ø 120	NEFC12	<del>395</del> 269	<del>480</del> 326	3,22
P.80 L.160	NEFL16	<del>375</del> 255	<del>450</del> 306	3,30
P.82 L.164	NEFL17	<del>375</del> 255	<del>450</del> 306	3,45

### + CHOISISSEZ VOS OPTIONS



#### Supplément pour 1 pied réglable

En hauteur 70 à 82 cm

Prévoir le nombre de pieds requis pour votre bureau



#### Voile de fond



En cm	Réf.	Classique	Forest	+EC
BR, AR ou GR		<del>35</del> 24	-	0,27
L.80	VFM080	<del>65</del> 44	-	0,10
L.120	VFM120	<del>85</del> 58	-	0,15
L.140	VFM140	<del>95</del> 65	-	0,18
L.160	VFM160	<del>105</del> 71	-	0,20
L.180	VFM180	<del>120</del> 82	-	0,21
L.80	VFB080	<del>125</del> 85	<del>135</del> 92	0,42
L.120	VFB120	<del>135</del> 92	<del>150</del> 102	0,63
L.140	VFB140	<del>145</del> 99	<del>165</del> 112	0,70
L.160	VFB160	<del>155</del> 105	<del>180</del> 122	0,84
L.180	VFB180	<del>165</del> 112	<del>195</del> 133	0,98

### CHOISISSEZ VOS COULEURS

#### → PIÈTEMENT

##### STANDARD



##### RÉGLABLES

En supplément dans les options



#### → PLATEAU / VOILE DE FOND

Mélaminé ép.25 mm  
voile de fond ép.19 mm (sauf LG et NY en 25 mm)



Classique  
Forest  
Voir nuancier p.28

### COMPOSEZ VOTRE RÉFÉRENCE

01 Référence de base  
02 Coloris de piétement (standard ou réglable)  
03 Coloris de plateau

#### ESSENTIEL

NED080 GR GG  
01 02 03

# FAUTEUIL Volt



A PARTIR DE  
**265 €**  
+EC  
~~390 €~~



Soutien lombaire .....  
ajustable sur 80 mm  
en hauteur pour le  
dossier résille

Structure  
noire ou blanche .....



Dossier réglable  
en hauteur par crémaillère  
pour le dossier tapissé



**+** Mécanisme Synchron  
avec 5 positions de blocage  
du dossier possibles  
Mousse injectée ép.50 mm  
Réglage de l'inclinaison d'assise  
Soutien Ergo Lomb'air pour  
un maintien optimal du bassin  
et du dos (en option)

ACCOUDOIRS 3D

ACCOUDOIRS 5D



Par souci d'ergonomie et de confort,  
les accoudoirs montés dans ce sens permettent  
de rajouter du confort à l'utilisateur en lui offrant  
une marge de réglages plus importante (plus  
grande distance par rapport au poste de travail).



BIEN RÉGLER VOTRE SIÈGE ?

## ✓ CHOISISSEZ VOTRE FAUTEUIL

### DOSSIER TAPISSÉ

Structure	Mécanisme	Réf.	Prix HT €	Promo	+EC
Noire	Synchrone	VNTY00NO	<del>390</del>	<b>265</b>	1,95
	Synchrone +	VNTP00NO	<del>460</del>	<b>313</b>	1,95
	Easy +	VNTC00NO	<del>495</del>	<b>337</b>	1,95
Blanche	Synchrone	VBTY00BL	<del>440</del>	<b>279</b>	1,95
	Synchrone +	VBTP00BL	<del>480</del>	<b>326</b>	1,95
	Easy +	VBTC00BL	<del>515</del>	<b>350</b>	1,95

### DOSSIER RÉSILLE

Structure	Mécanisme	Réf.	Prix HT €	Promo	+EC
Noire	Synchrone	VNRY00NO	<del>390</del>	<b>265</b>	1,67
	Synchrone +	VNRP00NO	<del>460</del>	<b>313</b>	1,67
	Easy +	VNRC00NO	<del>495</del>	<b>337</b>	1,67
Blanche	Synchrone	VBRY00BL	<del>440</del>	<b>279</b>	1,67
	Synchrone +	VBRP00BL	<del>480</del>	<b>326</b>	1,67
	Easy +	VBRC00BL	<del>515</del>	<b>350</b>	1,67



SYNCHRONE

Réglage d'intensité  
par molette.  
Basculement  
**synchronisé** qui  
accompagne le dos  
et le bassin.



SYNCHRONE +

En plus du  
basculement,  
il permet  
de gérer la  
**translation**  
d'assise.



SYNCHRONE  
EASY +

Toutes les  
commandes  
sont accessibles  
sur une seule  
**manette latérale**  
ergonomique.

## + CHOISISSEZ VOS OPTIONS

	Réf.	Prix HT €	Promo	+EC
<b>Têteière</b> Réglable en hauteur et inclinable pour le dossier tapissé et uniquement en hauteur pour le dossier résille Têteière assortie au coloris de l'assise pour le dossier tapissé	TE	<del>95</del>	<b>65</b>	0,09
<b>Accoudoirs</b> Remplacer <b>00</b> par <b>03</b> , <b>05</b> ou <b>15</b> dans la référence	3D Noir 03	<del>50</del>	<b>34</b>	0,40
	5D Noir 05	<del>130</del>	<b>88</b>	0,40
Manchettes Soft Touch noires orientables - <b>Accoudoirs 3D</b> : réglables en hauteur, profondeur et orientables <b>5D</b> : réglables en hauteur, profondeur, largeur et orientables + réglage pour éloigner les accoudoirs de l'assise Accoudoirs sur structure blanche : manchettes noires et accoudoirs blancs	5D Blanc 15	<del>145</del>	<b>99</b>	0,40
	<b>Pompe lombaire gonflable Ergo Lomb'Air</b> Uniquement pour les dossiers tapissés	SG	<del>60</del>	<b>41</b>
<b>Piètement Alu Poli</b> Remplacer <b>NO</b> par <b>CH</b> dans la référence	CH	<del>60</del>	<b>41</b>	-
<b>Roulettes sols durs</b> Pour une excellente mobilité, idéales pour le lino, parquet et carrelage. Fournies en remplacement des roulettes d'origine	RD	<del>15</del>	<b>10</b>	-



## CHOISISSEZ VOS COULEURS



### RÉSILLE



Noire

### TISSU

Coût supplémentaire par produit uni ou bicolore  
Voir nuancier p.28

Tissu	Prix ht €	Promo
 A	0	0
 B	-30	20

### 5 COMBINAISONS BICOLORES

Assise et tête / Dossier (selon modèle)



A01A05 A16A15 B02B01 B09B08 BB1BB3  
Noir/Bordeaux Army/Blé Curry/Sablé Fraise/Blush Citron/Cuivre

## COMPOSEZ VOTRE RÉFÉRENCE

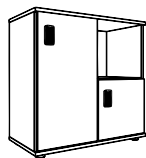
ESSENTIEL		OPTIONNEL			ESSENTIEL		OPTIONNEL
VNRY	05	NO	TE	SG	RD	B09	B08
01	02	03	04	05	06	07	08

- 01 Référence de base
- 02 Accoudoirs
- 03 Piètement
- 04 Tête
- 05 Pompe lombaire gonflable (uniquement pour dossiers tapissés)
- 06 Roulettes sols durs
- 07 Coloris tissu uni (assise et tête si bicolore)
- 08 Coloris dossier (si bicolore)



» Fauteuil Volt structure noire avec têtes, fauteuils 100% tissu Saumon B05 et fauteuils dossiers résilles avec assises tissu Saumon B05  
» Bureau Inéo p.8 » Panneaux écrans - Supports écrans - Accessoires de rangement

# CASIERS **Cubik**



**+** Casiers spacieux : 37 x 37 cm, profondeurs : intérieure P.40 cm / extérieure P.44 cm  
 Amortisseur de portes pour une fermeture douce et silencieuse  
 Casier à portes sécurisées par serrures individuelles avec codes à 4 chiffres (digital ou mécanique)

À PARTIR DE  
**388 €**  
 + EC  
 670 €



**Nouveau !**  
 Serrure à code digital avec sécurité renforcée et facilité d'utilisation



Serrure à code mécanique



**✓ CHOISISSEZ VOS CASIERS**

Patins noirs inclus - 1 serrure par porte avec code à 4 chiffres mécanique ou digital  
**Casier ouvert** : possibilité d'ajouter des portes en option pour créer des combinaisons de couleurs  
**Avec portes et avec boîtes aux lettres** : coloris unique pour toutes les portes

	En cm	Réf.	CODE MÉCANIQUE		Réf.	CODE DIGITAL		+EC
			Classique	Forest		Classique	Forest	
			Prix Public / Promo HT €		Prix Public / Promo HT €			
OUVERTS	4 cases H.82,5 x L.80	CB04 PT	<del>570</del> <b>388</b>	<del>605</del> <b>473</b>	CC04 PT	<del>570</del> <b>388</b>	<del>605</del> <b>473</b>	5,42
	6 cases H.120 x L.80	CB06 PT	<del>640</del> <b>435</b>	<del>800</del> <b>544</b>	CC06 PT	<del>640</del> <b>435</b>	<del>800</del> <b>544</b>	7,52
	9 cases H.120 x L.119	CB09 PT	<del>805</del> <b>547</b>	<del>1015</del> <b>690</b>	CC09 PT	<del>805</del> <b>547</b>	<del>1015</del> <b>690</b>	10,74
	12 cases H.157,5 x L.119	CB12 PT	<del>1015</del> <b>690</b>	<del>1290</del> <b>877</b>	CC12 PT	<del>1015</del> <b>690</b>	<del>1290</del> <b>877</b>	11,35
	Colonne H.157,5 x L.42	CLB04 PT	<del>600</del> <b>408</b>	<del>730</del> <b>496</b>	CLC04 PT	<del>600</del> <b>408</b>	<del>730</del> <b>496</b>	4,41
AVEC PORTES	4 cases H.82,5 x L.80	CP04 PT	935 <b>636</b>	1070 <b>727</b>	CQ04 PT	1295 <b>881</b>	1430 <b>972</b>	7,05
	6 cases H.120 x L.80	CP06 PT	1220 <b>830</b>	1410 <b>959</b>	CQ06 PT	1760 <b>1197</b>	1950 <b>1326</b>	9,79
	9 cases H.120 x L.119	CP09 PT	1665 <b>1132</b>	1920 <b>1306</b>	CQ09 PT	2475 <b>1683</b>	2730 <b>1856</b>	14,43
	12 cases H.157,5 x L.119	CP12 PT	2070 <b>1408</b>	2395 <b>1629</b>	CQ12 PT	3150 <b>2142</b>	3475 <b>2363</b>	16,28
	Colonne H.157,5 x L.42	CLP04 PT	960 <b>653</b>	1110 <b>755</b>	CLQ04 PT	1320 <b>898</b>	1470 <b>1000</b>	5,18
AVEC BOÎTES AUX LETTRES	4 cases H.82,5 x L.80	CK04 PT	935 <b>636</b>	1070 <b>728</b>	CM04 PT	1295 <b>881</b>	1430 <b>972</b>	7,05
	6 cases H.120 x L.80	CK06 PT	1220 <b>830</b>	1410 <b>959</b>	CM06 PT	1760 <b>1197</b>	1950 <b>1326</b>	9,79
	9 cases H.120 x L.119	CK09 PT	1665 <b>1132</b>	1920 <b>1306</b>	CM09 PT	2475 <b>1683</b>	2730 <b>1856</b>	14,40
	12 cases H.157,5 x L.119	CK12 PT	2070 <b>1408</b>	2395 <b>1629</b>	CM12 PT	3150 <b>2142</b>	3475 <b>2363</b>	16,28
	Colonne H.157,5 x L.42	CLK04 PT	960 <b>653</b>	1110 <b>755</b>	CLM04 PT	1320 <b>898</b>	1470 <b>1000</b>	5,18

>> Casiers Cubik à code digital structure Acacia AC et portes simples et doubles Blanches BL et Acacia AC, sur patins  
 >> Plantes d'ambiance

Exemples de configurations  
(multiples combinaisons possibles)



4 cases



6 cases



9 cases



12 cases



**+** CHOISISSEZ VOS PORTES

1 seul coloris par lot - À combiner avec les casiers ouverts - 1 serrure par porte avec codes à 4 chiffres mécanique ou digital



Porte simple



Porte double



Porte triple



Porte vestiaire



Porte boîte aux lettres

	Réf.	CODE MÉCANIQUE			+EC	Réf.	COODE DIGITAL			+EC
		Classique	Forest	Prix Public / Promo HT €			Classique	Forest	Prix Public / Promo HT €	
À l'unité	Simple	LC1P01	<del>125</del> 85	<del>135</del> 92	0,28	LD1P01	<del>215</del> 146	<del>225</del> 153	0,28	
	Double	LC1P02	<del>445</del> 99	<del>460</del> 109	0,56	LD1P02	<del>225</del> 153	<del>240</del> 163	0,56	
	Triple	LC1P03	<del>465</del> 112	<del>485</del> 126	0,84	LD1P03	<del>245</del> 167	<del>265</del> 180	0,84	
	Vestiaire	LC1P04	<del>485</del> 126	<del>210</del> 143	1,12	LD1P04	<del>255</del> 173	<del>280</del> 190	1,12	
	Boîte aux lettres	LC1P05	<del>125</del> 85	<del>135</del> 92	0,30	LD1P05	<del>215</del> 146	<del>225</del> 153	0,28	
Lot de 2	Simple	LC2P01	<del>220</del> 150	<del>240</del> 163	0,49	LD2P01	<del>425</del> 289	<del>445</del> 303	0,53	
	Doubles	LC2P02	<del>255</del> 173	<del>285</del> 194	0,98	LD2P02	<del>445</del> 303	<del>475</del> 323	1,05	
	Triples	LC2P03	<del>295</del> 201	<del>335</del> 228	1,47	LD2P03	<del>485</del> 330	<del>525</del> 357	1,58	
	Vestiaires	LC2P04	<del>330</del> 224	<del>380</del> 258	1,96	LD2P04	<del>510</del> 347	<del>560</del> 381	2,10	
	Boîte aux lettres	LC2P05	<del>220</del> 150	<del>240</del> 163	0,53	LD2P05	<del>425</del> 289	<del>445</del> 303	0,53	
Lot de 3	Simple	LC3P01	<del>335</del> 228	<del>365</del> 248	0,73	LD3P01	<del>640</del> 435	<del>670</del> 456	0,73	
	Doubles	LC3P02	<del>380</del> 258	<del>425</del> 289	1,46	LD3P02	<del>670</del> 456	<del>715</del> 486	1,46	
	Triples	LC3P03	<del>430</del> 292	<del>490</del> 333	2,18	LD3P03	<del>730</del> 496	<del>790</del> 537	2,18	
	Vestiaires	LC3P04	<del>480</del> 326	<del>555</del> 377	2,91	LD3P04	<del>765</del> 520	<del>840</del> 571	2,91	
	Boîte aux lettres	LC3P05	<del>335</del> 228	<del>365</del> 248	0,78	LD3P05	<del>640</del> 435	<del>670</del> 456	0,73	

**+** CHOISISSEZ VOS OPTIONS

	Réf.	Prix HT €	Promo	+EC
	<b>Pieds métal</b> Remplacer PT par BL, NO, GA ou IN dans la référence Réhausse le casier de 5 cm	BL, NO, GA ou IN	<del>130</del> 88	0,39

**+** CHOISISSEZ VOS COULEURS

→ STRUCTURE / PORTES

Mélangé ép.19 mm

CLASSIQUE



FOREST



→ PIEDS

PATINS



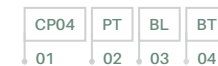
MÉTAL




**+** COMPOSEZ VOTRE RÉFÉRENCE

- 01 Référence de base
- 02 Coloris de pieds
- 03 Coloris de structure
- 04 Coloris de portes (selon modèle)

ESSENTIEL






# CLOISONS DE séparation



À PARTIR DE  
**279 €**  
+EC  
**410 €**

**+** S'adapte à tous les espaces et toutes configurations de bureaux partagés  
Possibilité de les assembler en angles  
Disponibles dans la même collection : cloisons rectangulaires ou semi-vitrées.  
Pour plus d'informations, contactez-nous

..... Installation rapide et facilement déplaçable



Absorption phonique importante pour les modèles acoustiques : mélaminé (ép. 25 mm) avec mousse phonique (ép. 15 mm) de chaque côté de la paroi et revêtement tissu



## ✓ CHOISISSEZ VOTRE CLOISON ARRONDIE

Sur pieds - Piètement non partageable - Pieds stabilisateurs fournis


	En cm	Réf.	Classique	Forest	+EC
Prix Public / Promo HT €					
Mélaminé	H.160	L.80	<del>410</del> <b>279</b>	<del>485</del> <b>330</b>	4,68
		L.100	<del>440</del> <b>299</b>	<del>535</del> <b>364</b>	5,58
		L.120	<del>470</del> <b>320</b>	<del>570</del> <b>388</b>	6,52
	H.180	L.80	<del>425</del> <b>289</b>	<del>510</del> <b>347</b>	5,13
		L.100	<del>460</del> <b>313</b>	<del>560</del> <b>381</b>	6,16
		L.120	<del>490</del> <b>333</b>	<del>605</del> <b>411</b>	7,20
Tissu Acoustique	H.160	L.80	<del>850</del> <b>578</b>	-	4,95
		L.100	<del>970</del> <b>660</b>	-	5,85
		L.120	<del>1040</del> <b>687</b>	-	6,79
	H.180	L.80	<del>950</del> <b>646</b>	-	5,40
		L.100	<del>990</del> <b>673</b>	-	6,43
		L.120	<del>1120</del> <b>762</b>	-	7,47

## 📄 CHOISISSEZ VOS COULEURS

TISSU



BOIS



## 📌 COMPOSEZ VOTRE RÉFÉRENCE

01 Référence de base  
02 Coloris (selon finition)

ESSENTIEL	
CMAP080	A27
01	02



» Cloisons de séparation arrondies sur pieds tissu Cypres B03 et Givre B04  
» Chaises Vita 4 pieds bois Chêne Vernis Incolore CB assises larges avec accoudoirs tissu Givre B04  
» Table basse p.27 » Poufs Créativ



# CHAISE VITA

Le duo gagnant

**+** 2 assises : **standard ou large** pour s'adapter à toutes les morphologies

**Confortable** avec mousse ép.20 mm (modèle standard) et ép.30 mm (modèle large)

Simple surpiqure de finition pour les assises standard, et doubles surpiqures de finition pour les assises larges



Chaise polyvalente idéale pour les salles de réunion, les espaces détente ou d'accueil



8 ANS GARANTIE

10 ANS FABRICATION

EU

FR

CATALOGUE imprimé p.272

## CHOISISSEZ VOTRE CHAISE

Piètement	Assise	Réf.	Prix HT €	Promo	+EC
	Métal	Standard VT40 CH	420	<b>286</b>	0,88
	Large VT41 CH	445	<b>303</b>	0,95	
	Bois	Standard VT50 CB	595	<b>405</b>	1,05
	Large VT51 CB	630	<b>428</b>	1,12	
	Filaire	Standard VT60 CH ou NO	495	<b>337</b>	1,10
	Large VT61 CH ou NO	540	<b>367</b>	1,17	
	Sur patins	Standard VT20 BL ou NO	530	<b>360</b>	0,99
	Large VT21 BL ou NO	565	<b>384</b>	1,06	
	Sur roulettes	Standard VT30 BL ou NO	545	<b>371</b>	1,06
	Large VT31 BL ou NO	575	<b>391</b>	1,13	

## CHOISISSEZ VOS OPTIONS

	Réf.	Prix HT €	Promo	+EC
<b>Accoudoirs</b>	Métal Uniquement pour l'assise standard	AH ou AN	<del>100</del> <b>68</b>	0,43
<b>Tapisés</b>	Uniquement pour l'assise large Tissu du même coloris que l'assise	AT	<del>150</del> <b>102</b>	0,28

## CHOISISSEZ VOS COULEURS

### → PIÈTEMENT

4 PIEDS BOIS	4 PIEDS MÉTAL	FILAIRE	PYRAMIDAL POLYPRO
CB Chêne Vernis Incolore	CH Chromé	CH Chromé	NO Noir
		BL Blanc	NO Noir

### → ACCOUDOIRS

Métal	AH Chromé	AN Noir
-------	--------------	------------

### → TISSU


Tissu	Prix ht €	Promo
A	0	<b>0</b>
B	50	<b>34</b>

Coût supplémentaire par produit - Voir nuancier p.28

## COMPOSEZ VOTRE RÉFÉRENCE

- 01 Référence de base
- 02 Coloris de piètement
- 03 Accoudoirs
- 04 Coloris de tissu

ESSENTIEL	OPTIONNEL	ESSENTIEL
VT60	NO	AH
01	02	03
		B03
		04



# TABLE Inéo

**+**

Économique et pratique grâce à son piètement partagé  
 Multiples configurations possibles  
 Piètement individuel ou partagé  
 Traverse centrale de renfort sous le plateau  
 Disponibles dans la même collection : plateaux trapèzes et plateaux arrondis et bureau collaboration p.8  
 Pour plus d'informations, contactez-nous



**✓ CHOISISSEZ VOTRE PLATEAU**  
 Les pieds partagés Inéo se commandent séparément

**PLANS DROITS**

En cm	Réf.	Classique	Forest	+EC	
				Prix Public / Promo	HT €
P.60	L.120 NET126	<del>195</del> 133	<del>230</del> 156	1.89	
	L.140 NET146	<del>245</del> 146	<del>260</del> 177	2.19	
	L.160 NET166	<del>235</del> 160	<del>290</del> 197	2.50	
P.70	L.180 NET186	<del>255</del> 173	<del>320</del> 218	2.78	
	L.120 NET127	<del>200</del> 136	<del>245</del> 167	2.16	
	L.140 NET147	<del>220</del> 150	<del>275</del> 187	2.50	
P.80	L.160 NET167	<del>240</del> 163	<del>305</del> 207	2.86	
	L.180 NET187	<del>260</del> 177	<del>335</del> 228	3.19	
	L.120 NET128	<del>205</del> 139	<del>260</del> 177	2.43	
P.80	L.140 NET148	<del>225</del> 153	<del>290</del> 197	2.82	
	L.160 NET168	<del>245</del> 167	<del>320</del> 218	3.22	
	L.180 NET188	<del>265</del> 180	<del>350</del> 238	3.59	

**PLATEAUX EN V**

En cm	Réf.	Classique	Forest	+EC	
				Prix Public / Promo	HT €
P.70	L.140 NEV144	<del>340</del> 231	<del>385</del> 262	2.17	
	P.80 L.160 NEV164	<del>360</del> 245	<del>435</del> 296	2.84	
P.70	L.140 NEB147	<del>340</del> 231	<del>385</del> 262	2.58	
	P.80 L.160 NEB168	<del>365</del> 248	<del>440</del> 299	2.90	
P.70	L.159 NEQR070	<del>305</del> 207	<del>370</del> 252	2.77	
	P.80 L.173 NEQR080	<del>325</del> 221	<del>440</del> 279	3.41	

A PARTIR DE  
**133 €**  
 +EC  
 195 €

Système de montage .....  
 facile et rapide



**✓ CHOISISSEZ VOS PIÈTEMENTS**  
 Ø 5 cm

	Réf.	Prix HT €	Promo	+EC
Pied standard	À l'unité PNE50	<del>45</del>	<b>31</b>	0.21
	Lot de 4 4PNE50	<del>170</del>	<b>116</b>	0.78
Pied réglable Réglable en hauteur 70 cm à 82 cm	PNR50	<del>80</del>	<b>54</b>	0.27

**+** CHOISISSEZ VOS OPTIONS

	En cm	Réf.	Classique	Forest	+EC	
					Prix Public / Promo	HT €
Voile de fond bois Équerres métal Blanc, Anthracite ou Gris Alu Non compatible avec le plateau p.60 cm et quart de rond	L. 80	VFB080	<del>125</del> 85	<del>135</del> 92	0.42	
	L. 120	VFB120	<del>135</del> 92	<del>150</del> 102	0.63	
	L. 140	VFB140	<del>145</del> 99	<del>165</del> 112	0.70	
	L. 160	VFB160	<del>155</del> 105	<del>180</del> 122	0.84	
	L. 180	VFB180	<del>165</del> 112	<del>195</del> 133	0.98	

**CHOISISSEZ VOS COULEURS**

**PIÈTEMENT**  
Métal

BL Blanc AN Anthracite GA Gris Alu

**PLATEAU / VOILE DE FOND**  
Mélaminé ép.25 mm  
voile de fond ép.19 mm (sauf LG et NY en 25 mm)

Classique Forest  
Voir nuancier p.28

**COMPOSEZ VOTRE RÉFÉRENCE**

Le piètement Inéo étant un piètement partagé, il est important de commander séparément les plateaux et les pieds

01 Référence de base  
02 Coloris

ESSENTIEL PLATEAU ESSENTIEL PIÈTEMENT

NET127 EB + PNE50 AN  
01 02 01 02





» Table Inéo piètement Blanc BL rectangulaire avec plateau Walnut Ambré WA  
 » Chaises Switch piètement Noir NO tissu Forge BA1



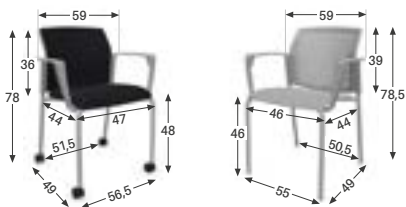
## CHAISE SWITCH

Le duo gagnant



Chaise polyvalente idéale pour les salles de réunion, les espaces détente ou d'accueil

Coque robuste en polypro  
 Dossier résille, tapissé ou polypro aéré (très facile d'entretien)



A PARTIR DE  
**99 €**  
 + EC  
 145 €



Légère et empilable par 5 .....

8 ANS  
 GARANTIE




### ✓ CHOISISSEZ VOTRE CHAISE

#### PIÈTEMENT 4 PIEDS

			Réf.	Prix HT €	Promo	+EC
Assise polypro	Dossier polypro	Sans accoudoirs	SH10	<del>145</del>	<b>99</b>	0,62
		Avec accoudoirs	SH12	<del>180</del>	<b>122</b>	0,74
	Dossier polypro	Sans accoudoirs	SH15	<del>175</del>	<b>119</b>	0,73
		Avec accoudoirs	SH17	<del>240</del>	<b>143</b>	0,87
Assise tapissée Mousse ép.40 mm	Dossier tapissé	Sans accoudoirs	SH35	<del>205</del>	<b>139</b>	0,85
		Avec accoudoirs	SH37	<del>240</del>	<b>163</b>	0,97
	Dossier résille	Sans accoudoirs	SH25	<del>205</del>	<b>139</b>	0,73
		Avec accoudoirs	SH27	<del>240</del>	<b>163</b>	0,87

### 📁 CHOISISSEZ VOS COULEURS

#### PIÈTEMENT



#### POLYPRO / RÉSILLE



#### TISSU


Coût supplémentaire par produit  
 Voir nuancier p.28

Tissu	Prix ht €	Promo
A	0	0
B	30	20

### 📝 COMPOSEZ VOTRE RÉFÉRENCE

- 01 Référence de base
- 02 Coloris piètement
- 03 Coloris de polypro / résille
- 04 Coloris tissu

ESSENTIEL			OPTIONNEL	
SH10	GA	BL	A15	
01	02	03	04	



# TABLE Evolve Haute

A PARTIR DE  
**422 €**  
+EC  
~~620 €~~



**+**

- Poutre autoporteuse (5 x 5 cm)
- Blocage anti-basculement des plateaux
- Butées de protection pour préserver la table une fois rangée
- Verrouillage automatique et silencieux par poignée centrale ergonomique
- Flexible et stable avec roulettes sols durs ø 6,5 cm avec freins intégrés
- Disponibles dans la même collection : tables en p.70 cm et table basse H.72 cm
- Pour plus d'informations, contactez-nous

8 ANS GARANTIE

EN STOCK

EU

FR

PEFC

CATALOGUE imprimé p.226

## ✓ CHOISISSEZ VOTRE TABLE

Point de renfort central sur les L.160 et 180 cm

H.90 CM    En cm    Réf.    Classique    Forest    +EC  
Prix Public / Promo HT €

H.90 CM	En cm	Réf.	Classique	Forest	+EC
Rectangulaire	P.80	L.120 EVM128	<del>620</del> 422	<del>675</del> 459	4,32
		L.140 EVM148	<del>650</del> 442	<del>745</del> 486	4,74
		L.160 EVM168	<del>680</del> 462	<del>755</del> 513	5,31
		L.180 EVM188	<del>740</del> 483	<del>795</del> 541	5,73
Ovale	P.85	L.150 EVL158	<del>640</del> 435	<del>695</del> 473	5,03
		L.190 EVL198	<del>705</del> 479	<del>780</del> 530	6,06

H.104 CM    En cm    Réf.    Classique    Forest    +EC  
Prix Public / Promo HT €

H.104 CM	En cm	Réf.	Classique	Forest	+EC
Rectangulaire	P.80	L.120 EVH128	<del>635</del> 432	<del>690</del> 469	4,41
		L.140 EVH148	<del>665</del> 452	<del>730</del> 496	4,83
		L.160 EVH168	<del>695</del> 473	<del>770</del> 524	5,39
		L.180 EVH188	<del>725</del> 493	<del>810</del> 551	5,81
Ovale	P.85	L.150 EVA158	<del>655</del> 445	<del>710</del> 483	5,11
		L.190 EVA198	<del>720</del> 490	<del>795</del> 541	6,14

## 🗂️ CHOISISSEZ VOS COULEURS

PIÈTEMENT



PLATEAU  
Mélaminé ép.25 mm



Classique  
Forest  
Voir nuancier p.28

Rangement et déplacement facile et rapide



## 📝 COMPOSEZ VOTRE RÉFÉRENCE

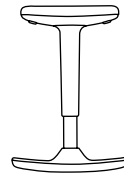
- 01 Référence de base
- 02 Coloris piètement
- 03 Coloris plateau

ESSENTIEL

EVL168	NO	LG
01	02	03



- >> Table Evolve haute piètement Noir NO et plateau rectangulaire Acacia AC
- >> Tabourets Bingo structure Blanche BL tissu Paon B11
- >> Cloisons de séparation p. 14 >> Ballon Jim Ball



## TABOURET BINGO

*Le duo gagnant*

A PARTIR DE  
**167 €**  
+ EC  
~~245 €~~



**+** Structure en polypropylène  
Assise ergonomique pivotante à 360°, tapissée avec mousse injectée  
Tabouret assis-debout basculant  
Réglable en hauteur de 54,5 à 75,5 cm, par simple bouton pression

Stabilité garantie .....  
même sur sol lisse

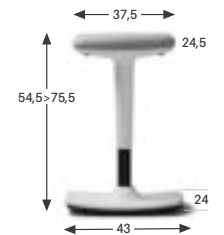
**5 ANS**  
GARANTIE



### ✓ CHOISISSEZ VOTRE TABOURET

Assise L.37,5 x P.24,5 cm - Pied L.43 x P.24 cm

	Réf.	Prix HT €	Promo	+EC
Tabouret basculant	BN10	<del>245</del>	<b>167</b>	1,58



### 🎨 CHOISISSEZ VOS COULEURS

#### STRUCTURE



#### TISSU

Coût supplémentaire par produit - Voir nuancier p.28

Tissu	Prix ht €	Promo
A	0	<b>0</b>
B	14	<b>14</b>

### 📝 COMPOSEZ VOTRE RÉFÉRENCE

- 01 Référence de base
- 02 Coloris de structure
- 03 Coloris tissu

#### ESSENTIEL

BN10	RO	A13
01	02	03

# TOP VENTES !

Ces produits phares  
de l'année **2024** ont marqué  
ces quelques mois passés  
par leurs **ventes les plus élevées**,  
Découvrez-les sans plus attendre !





# FAUTEUIL **Munik**



Assise grand confort EggBox'Air  
mousse injectée (ép.80 mm), densité 65 kg/m³



Soutien lombaire 2D,  
réglable en hauteur  
et en profondeur

A PARTIR DE  
**425 €**  
+EC  
625 €

8 ANS  
GARANTIE



## ✓ CHOISISSEZ VOTRE FAUTEUIL

Sans accoudoirs - Piètement noir sur roulettes Ø 6,5 cm

	Mécanisme	Réf.	Prix HT €	Promo	+EC
	Autorégulé	MU20A00NO	<del>625</del>	<b>425</b>	2,30
	Synchrone +	MU20Y00NO	<del>645</del>	<b>439</b>	2,30
	Autorégulé	MU10A00NO	<del>625</del>	<b>425</b>	2,30
	Synchrone +	MU10Y00NO	<del>645</del>	<b>439</b>	2,30

Dossier résille noire  
et assise tapissée

100 % tissu  
Dossier et assise tapissés

## + CHOISISSEZ VOS OPTIONS

	Réf.	Prix HT €	Promo	+EC
 <b>Têteire</b> Réglable en hauteur et inclinable - Tissu du même coloris que l'assise	TE	<del>95</del>	<b>65</b>	0,09
 <b>Porte cintre</b> Se monte uniquement sur Munik sans têteire	PC	<del>55</del>	<b>37</b>	0,05
 <b>Accoudoirs 4D</b> Remplacer <b>00</b> par <b>05</b> dans la référence  Manchettes Soft Touch - Accoudoirs 4D réglable en hauteur, profondeur, largeur et orientable	05	<del>105</del>	<b>71</b>	0,40
 <b>Piètement bicolore Alu Poli / Noir</b> Remplacer <b>NO</b> par <b>CH</b> dans la référence	CH	<del>60</del>	<b>41</b>	-
 <b>Roulettes sols durs</b> Pour une excellente mobilité, idéales pour le lino, parquet et carrelage. Fournies en remplacement des roulettes d'origine	RD	<del>45</del>	<b>10</b>	-



>> Fauteuil Munik piètement bicolore Alu Poli / Noir CH avec accoudoirs 4D, 100% tissu Paprika A39 et dossier résille avec assise tapissée Pollen A31

**+** Fauteuil adapté aux TMS (troubles musculo-squelettiques)  
Assise réglable en profondeur et en hauteur (par vérin à gaz)



**AUTORÉGULÉ**  
synchrone

Avec **automatisation** de la résistance à l'appui en fonction du poids



**SYNCHRONE +**

Réglage de l'intensité par molette. En plus du basculement synchronisé, il permet de gérer la **translation d'assise**.



**BIEN RÉGLER VOTRE SIÈGE ?**

## 🎨 CHOISISSEZ VOS COULEURS



**RÉSILLE**



Noire

**TISSU**

Coût supplémentaire par produit - Voir nuancier p.28

Tissu	Prix ht €	Promo
 <b>A</b>	0	
 <b>B</b>	20	



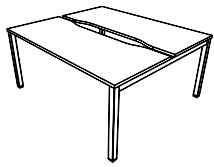
## 📎 COMPOSEZ VOTRE RÉFÉRENCE

- |                      |                            |
|----------------------|----------------------------|
| 01 Référence de base | 04 Têteire ou Porte cintre |
| 02 Accoudoirs        | 05 Roulettes sols durs     |
| 03 Piètement         | 06 Coloris tissu           |

ESSENTIEL

OPTIONNEL ESSENTIEL

MU10Y	05	CH	TE	RD	A12
01	02	03	04	05	06



# BUREAU Optim'



Plètement intermédiaire pour les postes face à face  
**Électrification sur plateau standard :**  
 2 opercules intégrés (Gris Alu, Ø 8 cm)  
 ou découpe personnalisée (en option)  
 Disponibles dans la même collection : bureau p.70 cm  
 Pour plus d'informations, contactez-nous

A PARTIR DE  
**279 €**  
 + EC  
 410 €



## ✓ CHOISISSEZ VOTRE BUREAU

### POSTES INDIVIDUELS

P.80 cm	Réf.	Classique	Forest		+EC
			Prix Public	Promo HT €	
Standard 2 opercules inclus	L.120 PM128	<del>410</del> <b>279</b>	<del>465</del> <b>316</b>	3,94	
	L.140 PM148	<del>430</del> <b>292</b>	<del>495</del> <b>337</b>	4,34	
	L.160 PM168	<del>450</del> <b>306</b>	<del>525</del> <b>357</b>	4,70	
	L.180 PM188	<del>470</del> <b>320</b>	<del>555</del> <b>377</b>	5,14	

### ÉLÉMENTS DE DÉPART - POSTES FACE À FACE

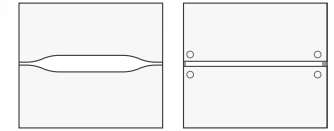
P.160 cm	Réf.	Classique	Forest		+EC
			Prix Public	Promo HT €	
Standard 2 opercules inclus	L.120 PM228	<del>670</del> <b>456</b>	<del>780</del> <b>530</b>	6,60	
	L.140 PM248	<del>700</del> <b>476</b>	<del>830</del> <b>564</b>	7,36	
	L.160 PM268	<del>740</del> <b>503</b>	<del>890</del> <b>605</b>	8,13	
	L.180 PM288	<del>780</del> <b>530</b>	<del>950</del> <b>646</b>	8,91	
Échancrures	L.120 PE228	<del>725</del> <b>493</b>	<del>835</del> <b>568</b>	6,60	
	L.140 PE248	<del>765</del> <b>520</b>	<del>895</del> <b>609</b>	7,36	
	L.160 PE268	<del>805</del> <b>547</b>	<del>955</del> <b>649</b>	8,13	
	L.180 PE288	<del>845</del> <b>575</b>	<del>1015</del> <b>690</b>	8,91	

### ÉLÉMENTS SUIVANTS - POSTES FACE À FACE

P.160 cm	Réf.	Classique	Forest		+EC
			Prix Public	Promo HT €	
Standard 2 opercules inclus	L.120 PS228	<del>595</del> <b>405</b>	<del>705</del> <b>479</b>	5,63	
	L.140 PS248	<del>635</del> <b>432</b>	<del>765</del> <b>520</b>	6,39	
	L.160 PS268	<del>675</del> <b>459</b>	<del>825</del> <b>561</b>	7,17	
	L.180 PS288	<del>715</del> <b>486</b>	<del>885</del> <b>602</b>	7,94	
Échancrures	L.120 PN228	<del>650</del> <b>442</b>	<del>760</del> <b>517</b>	5,63	
	L.140 PN248	<del>690</del> <b>469</b>	<del>820</del> <b>558</b>	6,39	
	L.160 PN268	<del>730</del> <b>496</b>	<del>880</del> <b>598</b>	7,17	
	L.180 PN288	<del>770</del> <b>524</b>	<del>940</del> <b>639</b>	7,94	



Postes face à face avec échancrures ou standard




### PLANS COMPACTS

P.120 cm	En cm	Réf.	Classique	Forest		+EC
				Prix Public	Promo HT €	
90° asymétrique	Retour gauche	L.160 PC96G	<del>565</del> <b>384</b>	<del>665</del> <b>452</b>	6,17	
		L.180 PC98G	<del>595</del> <b>405</b>	<del>710</del> <b>483</b>	6,75	
90° asymétrique	Retour droit	L.160 PC96D	<del>565</del> <b>384</b>	<del>665</del> <b>452</b>	6,17	
		L.180 PC98D	<del>595</del> <b>405</b>	<del>710</del> <b>483</b>	6,75	


Pour le retour, prévoir soit 1 pied de soutien soit 1 caisson hauteur bureau P.60 cm

### RETOURS

	En cm	Réf.	Classique	Forest		+EC
				Prix Public	Promo HT €	
Avec pied de soutien Si plan compact, prévoir 1 pied supplémentaire	P.60	L.80 PR086	<del>230</del> <b>156</b>	<del>265</del> <b>173</b>	1,36	
		L.100 PR106	<del>240</del> <b>163</b>	<del>270</del> <b>184</b>	1,63	
		L.120 PR126	<del>250</del> <b>170</b>	<del>285</del> <b>194</b>	1,90	
Avec caisson porteur	3 tiroirs	L.80 PR813	<del>650</del> <b>442</b>	<del>675</del> <b>459</b>	4,74	
		L.100 PR103	<del>660</del> <b>449</b>	<del>690</del> <b>469</b>	5,27	
	L.120 PR123	<del>670</del> <b>456</b>	<del>705</del> <b>479</b>	5,80		
	4 tiroirs	L.80 PR814	<del>650</del> <b>442</b>	<del>675</del> <b>459</b>	4,74	
		L.100 PR104	<del>660</del> <b>449</b>	<del>690</del> <b>469</b>	5,27	
		L.120 PR124	<del>670</del> <b>456</b>	<del>705</del> <b>479</b>	5,80	



Voile de fond métallique design (en option) avec électrification horizontale intégrée



Plateau légèrement surélevé, pour un aspect aérien et épuré

## EXTENSIONS

Pied(s) de soutien inclus

En cm	Réf.	Classique	Forest	+EC
Prix Public / Promo HT €				
	P.45 L.80	PTX48	<del>345</del> <b>235</b> <del>370</del> <b>252</b>	0,88
<b>Latérale</b>				
	P.40 L.160	PTL16	<del>430</del> <b>292</b> <del>465</del> <b>316</b>	2,64
<b>Liaison</b>				
	P.80 L.160	PTL60	<del>455</del> <b>309</b> <del>530</del> <b>360</b>	2,94

## + CHOISISSEZ VOS OPTIONS

En cm	Pour plateau	Réf.	Prix HT €	Promo	+EC
	L.80	VFM080	<del>65</del>	<b>44</b>	0,10
	L.120	VFM120	<del>85</del>	<b>58</b>	0,15
	L.140	VFM140	<del>95</del>	<b>65</b>	0,18
	L.160	VFM160	<del>105</del>	<b>71</b>	0,20
	L.180	VFM180	<del>120</del>	<b>82</b>	0,21
		CPST BL, GA ou NO	<del>70</del>	<b>48</b>	0,27

## CHOISISSEZ VOS COULEURS

### PIÈTEMENT

Métal



### PLATEAU

Mélaminé ép.25 mm



Classique  
Forest  
Voir nuancier p.28

## COMPOSEZ VOTRE RÉFÉRENCE

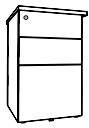
- 01 Référence de base
- 02 Coloris de piètement
- 03 Coloris de plateau

### ESSENTIEL

PM228	BL	HA
01	02	03



- >> Bureau Optim' 2 postes face à face avec échantures, éléments de départ et éléments suivants, piètement Blanc BL et plateau Acacia AC
- >> Fauteuil Munik p.21 >> Panneaux écrans - Supports écrans - Caissons Tower



# CAISSONS Métal

A PARTIR DE  
**188 €**  
+ EC  
~~280 €~~



## Le saviez-vous ?

Utilisez le caisson roulant pour inviter un collègue à s'asseoir avec vous, **il est très confortable avec un coussin tissu comme top de finition.**



Préhensions latérales intégrées  
Plumier inclus  
Tiroirs grande profondeur sur les caissons hauteur bureau P. 80 cm

8 ANS  
GARANTIE



Pour les tiroirs DS dossiers suspendus :  
- 5° roulette  
- Coulisses télescopiques à billes à extraction totale  
- Caissons métalliques monoblocs d'excellente finition

## ✓ CHOISISSEZ VOTRE CAISSON

	En cm		Réf.	Classique	Forest	+EC		
				Prix Public / Promo HT €				
	H.51 x L.42	P.54	2 tiroirs 1 tiroir + 1 tiroir DS	<del>280</del> <b>188</b>	-	0,88		
			3 tiroirs	<del>280</del> <b>188</b>	-	0,88		
	H.72 x L.42	P.60	2 tiroirs + 1 tiroir DS	<del>480</del> <b>315</b>	<del>495</del> <b>315</b>	3,90		
			4 tiroirs	<del>480</del> <b>315</b>	<del>495</del> <b>315</b>	4,03		
		P.70	2 tiroirs + 1 tiroir DS	<del>495</del> <b>330</b>	<del>545</del> <b>330</b>	4,10		
			4 tiroirs	<del>495</del> <b>330</b>	<del>545</del> <b>330</b>	4,23		
		P.80	Caisson P.60 cm avec top finition P.70 cm					
			2 tiroirs + 1 tiroir DS	<del>595</del> <b>390</b>	<del>645</del> <b>390</b>	4,81		
4 tiroirs	<del>595</del> <b>390</b>	<del>645</del> <b>390</b>	4,94					

## + CHOISISSEZ VOS OPTIONS

		Réf.	Classique	Forest	+EC
			Prix Public / Promo HT €		
	Clé passe-partout	RANGCLE	45	<b>31</b>	-
	Bois Mélaminé L.45,5 cm - 9 coloris de bois	TOPCR	<del>90</del> <b>61</b>	<del>405</del> <b>71</b>	0,68
	Coussin tissu pour caisson roulant uniquement	TTISCR	<del>405</del> <b>71</b>	-	0,62

## 📁 CHOISISSEZ VOS COULEURS

### STRUCTURE

BL	AN	GA	NO
Blanc	Anthracte	Gris Alu	Noir

NOUVEAUTE

### TOP DE FINITION BOIS

Mélaminé ép.25 mm

	Classique
	Forest
	Voir nuancier p.28

### COUSSIN TISSU

Uniquement pour les caissons roulants

	Voir nuancier p.28
--	--------------------

## 📁 COMPOSEZ VOTRE RÉFÉRENCE

- Référence de base
- Coloris de caisson
- Coloris du top de finition  
(essentiel pour les caissons hauteur bureau et optionnel pour les caissons roulants)

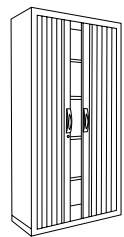
### ESSENTIEL

CB36	AN	AC
01	02	03





- >> Caisson métal hauteur bureau Blanc BL 2 tiroirs + 1 tiroir dossiers suspendus
- >> Armoires rideaux unies Blanches BLAN basses et hautes avec top de finition Acacia AC
- >> Bureau Optim' p.22 - Fauteuil Munik p. 21 >> Rehausse de rangement - Panneau écran



# ARMOIRES Rideaux

**+**

Armoires métalliques monoblocs à rideaux PVC non-feu (M1)  
 Tablettes structurales réglables en hauteur (au pas de 25 mm)  
 Fond plat avec rail encastré  
 Vérins de mise à niveau réglables de l'intérieur  
 Profondeur 45 cm (hors tout)  
 Tablettes métal ultra-rigides avec supports dossiers suspendus

À PARTIR DE  
**369 €**  
 + EC  
**480 €**



Top de finition bois



Serrure avec 2 clés pliantes : Label NF sécurité confortique

8 ANS  
 GARANTIE



## ✓ CHOISISSEZ VOTRE ARMOIRE

	Rideaux	En cm	Réf.	Prix HT €	Promo	+EC
	Unis	L.102	ARE1010	<del>480</del>	<b>369</b>	5,46
		L.120	ARE1012	<del>490</del>	<b>372</b>	6,24
	Tons bois	L.102	AREB1010	<del>505</del>	<b>369</b>	5,46
		L.120	AREB1012	<del>515</del>	<b>372</b>	6,24
	Unis	L.102	ARE2010	<del>645</del>	<b>492</b>	8,84
		L.120	ARE2012	<del>655</del>	<b>499</b>	10,01
	Tons bois	L.102	AREB2010	<del>670</del>	<b>492</b>	8,84
		L.120	AREB2012	<del>680</del>	<b>499</b>	10,01

## + CHOISISSEZ VOS OPTIONS

	En cm	Réf.	Classique	Forest	+EC	
Prix Public / Promo HT €						
	P.45	pour L.102	TARV10	<del>105</del> <b>71</b>	<del>125</del> <b>85</b>	1,12
		pour L.120	TARV12	<del>110</del> <b>75</b>	<del>135</del> <b>92</b>	1,40

## 📄 CHOISISSEZ VOS COULEURS

Équivalents couleurs : Anthracite RAL 7016 - Blanc RAL 9003  
 Gris Alu 9006 - Noir RAL 9005 - Gris RAL 7035

### → RIDEAUX UNIS



### TONS BOIS



### → TOP DE FINITION

Mélangé ép.25 mm



Classique  
 Forest  
 Voir nuancier p.28

## 📝 COMPOSEZ VOTRE RÉFÉRENCE

01 Référence de base  
 02 Coloris de l'armoire

ESSENTIEL

AREB1010    BLAC  
 01                    02



# CHAUFFEUSE Vita

A PARTIR DE  
**527 €**  
+EC  
~~775 €~~



Chauffeuse basse idéale pour les espaces informels ou d'accueil  
Longévité produit garantie (qualité automobile) : mousse injectée sur structure métallique  
Simple surpiqûre de finition  
Assise XL avec rehausse assortie (en option) pour plus de confort



Assise baquet **confortable** avec mousse ép.30 mm

**8 ANS**  
GARANTIE

10 ANS  
REPARATION



CATALOGUE  
Imprime  
p.36

## ✓ CHOISISSEZ VOTRE CHAUFFEUSE

	Piètement	Réf.	Prix HT €	Promo	+EC
	<b>Filaire</b> Antidérapant	VT92 CH	<del>775</del>	<b>527</b>	1,68
	<b>Pyramidal Bois</b> Avec pivotement 360° et retour automatique	VT72 CB	<del>1050</del>	<b>714</b>	1,47

## + CHOISISSEZ VOS OPTIONS

	Réf.	Prix HT €	Promo	+EC	
	<b>Rehausse</b> Même coloris de tissu que la chauffeuse	TE	<del>80</del>	<b>54</b>	0,21

## 📁 CHOISISSEZ VOS COULEURS

### → PIÈTEMENT

#### PYRAMIDAL BOIS



#### FILAIRE



### → TISSU

Coût supplémentaire par produit  
Voir nuancier [p.28](#)

Tissu	Prix ht €	Promo
A	0	<b>0</b>
B	50	<b>34</b>

## 📎 COMPOSEZ VOTRE RÉFÉRENCE

- 01 Référence de base
- 02 Coloris piètement
- 03 Rehausse
- 04 Coloris tissu

ESSENTIEL	OPTIONNEL	ESSENTIEL
VT72	CB	A31
01	02	03
		04



» **Chauffeuses Vita** piètement pyramidal bois Chêne Vernis Incolore CB avec rehausse et piètement filaire, tissus Pollen A31 et Blé A15

» **Tables basses** piètement pyramidal bois Chêne Vernis Incolore CB plateau Blanc BL et piètement tulipe Blanc BL plateau Grège GG



# TABLE **Basse**



Piètemnt pyramidal alu  
avec pivotement à 360°

A PARTIR DE  
**313 €**  
+EC  
460 €

**+** Plateau bois haute qualité  
Chants ABS 2 mm :  
angles adoucis  
et revêtement  
anti-chocs



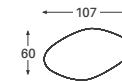
Piètemnt tulipe



## ✓ CHOISISSEZ VOTRE TABLE BASSE



CARRÉE CÔTÉS CINTRÉS



GALET




RONDE

Piètemnt	En cm	Réf.	CARRÉE CÔTÉS CINTRÉS			GALET			RONDE				
			Classique	Forest	+EC	Classique	Forest	+EC	Classique	Forest	+EC		
<b>Tulipe</b>	H.40,5	TBT70	<del>460</del> <b>313</b>	<del>495</del> <b>337</b>	2,79	TBS10	<del>535</del> <b>364</b>	<del>570</del> <b>388</b>	2,76	TBN70	<del>475</del> <b>323</b>	<del>510</del> <b>347</b>	2,79
<b>Pyramidal</b>	Alu	H.44,5	<del>535</del> <b>364</b>	<del>570</del> <b>388</b>	1,90	TBK10	<del>645</del> <b>418</b>	<del>660</del> <b>442</b>	1,76	TBU70	<del>535</del> <b>364</b>	<del>570</del> <b>388</b>	1,90
	Bois	H.44,5	<del>745</del> <b>507</b>	<del>780</del> <b>530</b>	1,86	TBJ10	<del>795</del> <b>541</b>	<del>830</del> <b>564</b>	2,52	TBW70	<del>745</del> <b>507</b>	<del>780</del> <b>530</b>	1,86

## 🎨 CHOISISSEZ VOS COULEURS

### → PIÈTEMENT

#### TULIPE



#### PYRAMIDAL ALU



#### PYRAMIDAL BOIS



### → PLATEAU

Méla miné ép.25 mm



Classique  
Forest  
Voir nuancier p.28

## ✍️ COMPOSEZ VOTRE RÉFÉRENCE

- 01 Référence de base
- 02 Coloris piètemnt
- 03 Coloris plateau

### ESSENTIEL

TBS10	NO	WA
01	02	03

## TISSUS



### ALFA

100 % polyester - 320 g/m<sup>2</sup>


Abrasion (test Martindale) : 100 000 cycles / Lumière : 6 (ISO 105-B02)  
Feu : cigarettes (EN 1021-1) et allumettes (EN 1021-2)



### OMÉGA

76 % polyester + 24 % polyester recyclé - 413 g/ml


Abrasion (test Martindale) : 80 000 cycles  
Lumière : 6 (ISO 105-B02) / Feu : cigarettes (EN 1021-1) allumettes (EN 1021-2)



### CURA

100 % polyester recyclé - 300 g/m<sup>2</sup>


Abrasion (test Martindale) : 100 000 cycles  
Lumière : 5-8 (ISO 105-B02) / Feu : cigarettes (EN 1021-1) allumettes (EN 1021-2)



### RIVET

100 % polyester recyclé - 280 g/m<sup>2</sup>

Abrasion (test Martindale) : 80 000 cycles  
Lumière : 6 (ISO 105-B02) / Feu : cigarettes (EN 1021-1) allumettes (EN 1021-2)



## BOIS



### CLASSIQUE

MÉLAMINÉ 25 MM



### FOREST

MÉLAMINÉ 25 MM



### PIÈTEMENTS

BOIS



## POLYPROPYLÈNE



### CHAISE LOLA

NOUVEAUTÉ



### TABOURET BINGO



## FAISONS ÉCLORE VOTRE PROJET

De la conception à l'installation, nos équipes vous guident dans la création d'espaces propices à l'épanouissement et à la mise en valeur de la culture de votre entreprise !

